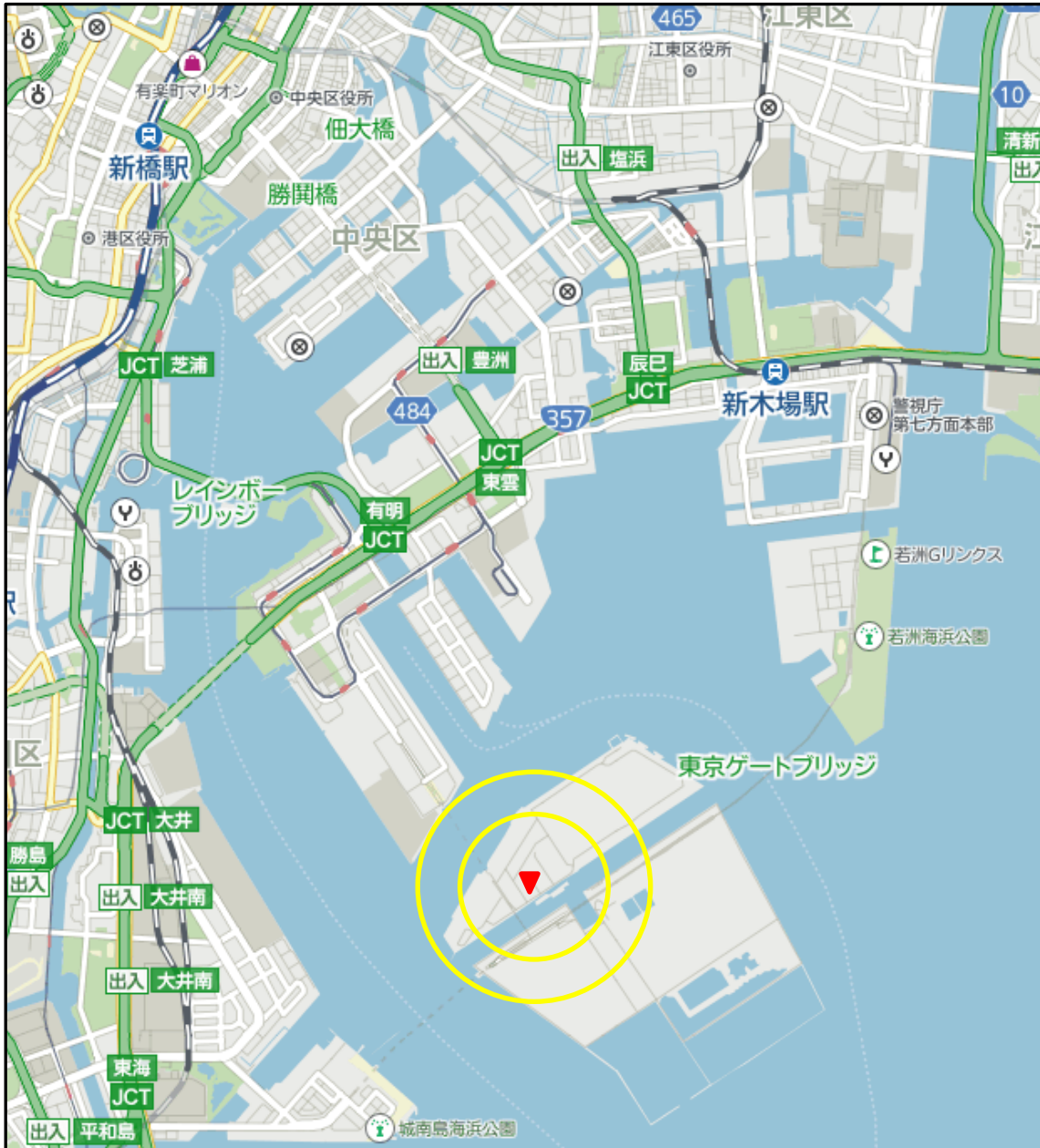


案内図 1



住所：東京都江東区青海三丁目地先

経路：

- (1) 首都高速湾岸線 新木場出口から東京ゲートブリッジ経由で約40分
- (2) 首都高速湾岸線 有明出口から第二航路海底トンネル経由で約25分
- (3) 首都高速湾岸線 大井南出口から臨海トンネル経由で約30分

案内図 2



住所：東京都江東区青海三丁目地先

詳細図



拡大図



注 意 事 項

1 搬入車両の制限


移転後の施設への出入口は、高さ 約3メートル、幅 約5.5メートルとなっております。

搬入に際しては、箱型車両は避けて、平ボディ型車両（全高 3メートル以下）の「2tトラック」もしくは「4tトラック」などでお越しくださいますようお願い申し上げます。

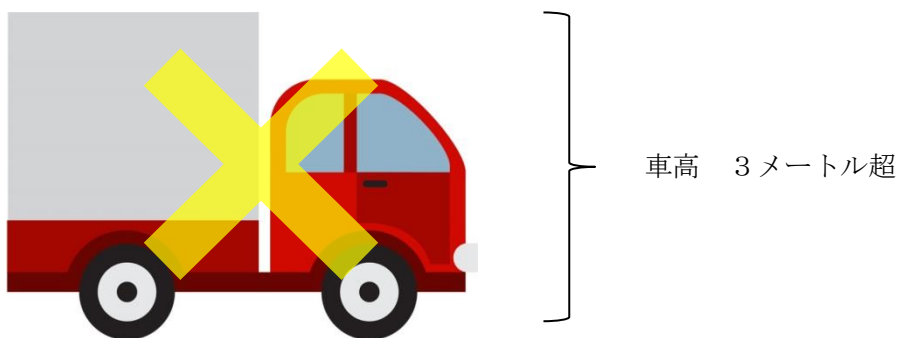
なお、施設内に入れない搬入車両は受入れを断らせていただきますので、ご了承ください。

※ 搬入車両例

平ボディ型車両



箱型車両



2 搬入時間の厳守

受付時間は、8:30～16:00（昼休時間12:00～13:00）となっております。

受付時間前及び昼休み中にお越しになられた際の駐車場等をご用意しておりませんので、現地でお待ちいただくことはできません。

受付時間を厳守のうえ、搬入くださいますようよろしくお願いいたします。