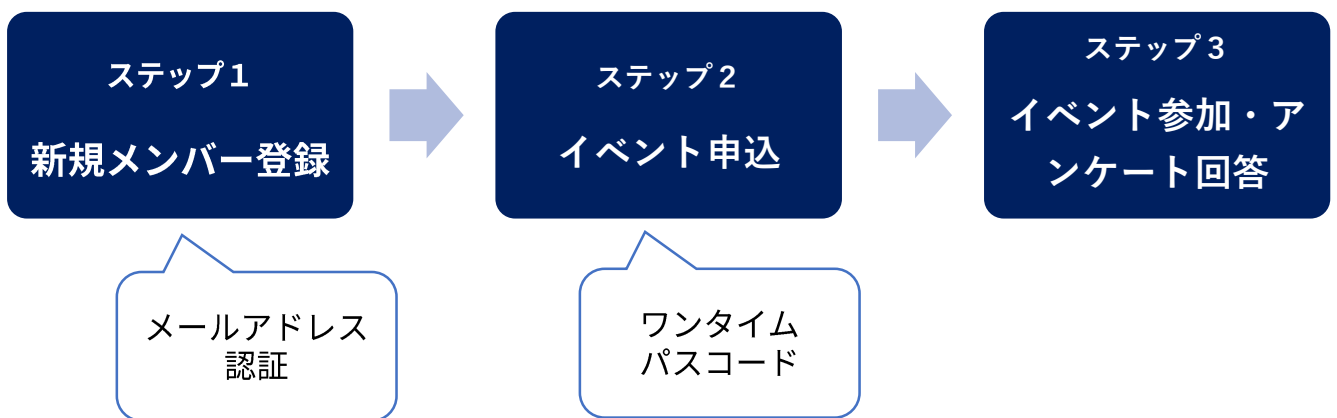


TOKYO海ごみゼロアクション イベント参加手順 Ver.1



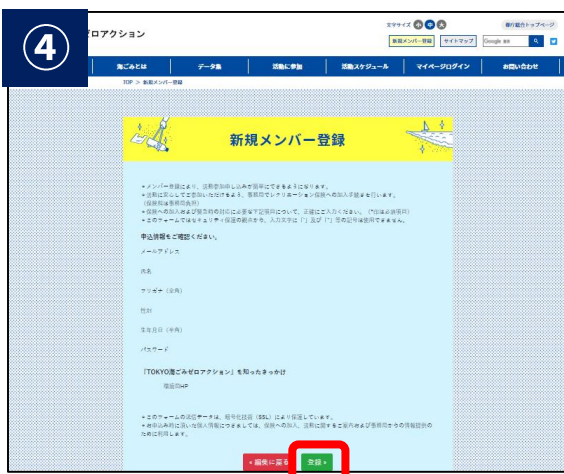
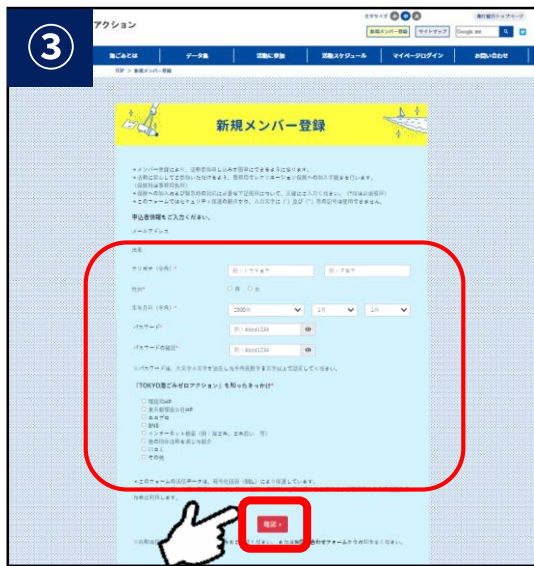
個人情報保護やセキュリティ上このような手続きになっていますが、第2回に向けて改良中です。お手数をおかけしますが、どうぞよろしくお願いいたします。

ステップ1 新規メンバー登録

Webサイトトップページの上にある「新規メンバー」をクリックし、登録手続きに進みます。手続きを終えるとトップページに戻ります。



メールアドレス
認証



ステップ2 イベント申込

Webサイトトップページ上部にある「活動スケジュール」をクリックし、手続きに進みます。手続きを終えるとトップページに戻ります。



ワンタイム
パスコード

ステップ3 イベント参加

Webサイトトップページの上にある「マイページログイン」をクリックし、申込したイベント参加ページに進みます。



右にスワイプ

- ② 参加予定の活動の「オンラインイベントに参加する」をクリックすると動画を視聴できます。
- ③ 動画を視聴後、「視聴後アンケートに回答する」をクリックし、アンケートページにお進みください。